



FIRST

CAPITAL MARKETS

Informe Semanal

Del 12 al 16 de Abril de 2021



Plano Internacional

Esta semana en el mercado norteamericano las principales empresas del sector bancario presentaron sus resultados trimestrales y superaron ampliamente las expectativas, destacando a JP Morgan, Goldman Sachs y Wells Fargo. Se redujeron las peticiones de subsidios por desempleo y aumentó el índice de producción industrial y las ventas minoristas.

De esta manera, el índice **S&P 500 tuvo una variación semanal de +2,09% terminando en los 4185 pts.**

El DXY cierra esta semana con una caída del 0,64% y se coloca en 91,5 USD . El principal ETF de Brasil, EWZ subió en la semana 4,72% ubicándose en los 35,1 USD , por su parte el Real se encuentra en 5,58 con una apreciación en la semana de 1,41% frente al dólar.

Por otro lado, las tasas a lo largo de la curva de rendimientos cayeron, con una **10Y** cerrando el día viernes **en 1,56%**.

Plano Local

El Tesoro Nacional por segunda vez en el año no logró refinanciar el total de vencimientos en pesos que debía afrontar en la licitación del jueves, a pesar de que subió la tasa de los instrumentos subastados (Lepase, Lecer y Lede).

El INDEC dio a conocer el dato de la inflación del mes de marzo, el mismo fue de 4,8% un punto más de lo esperado por el REM.

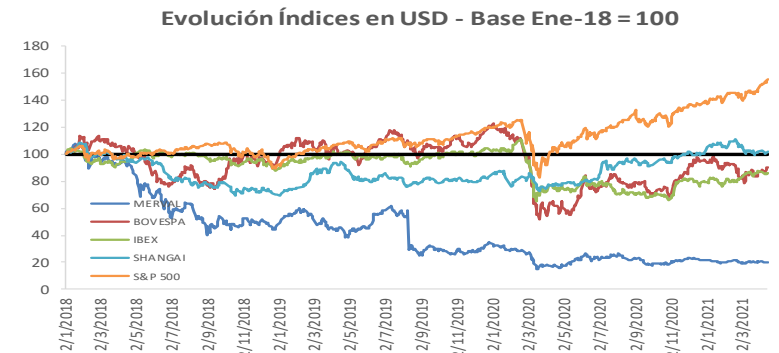
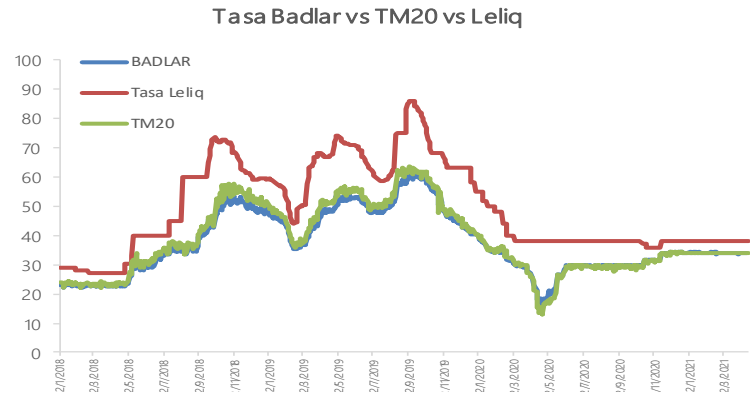
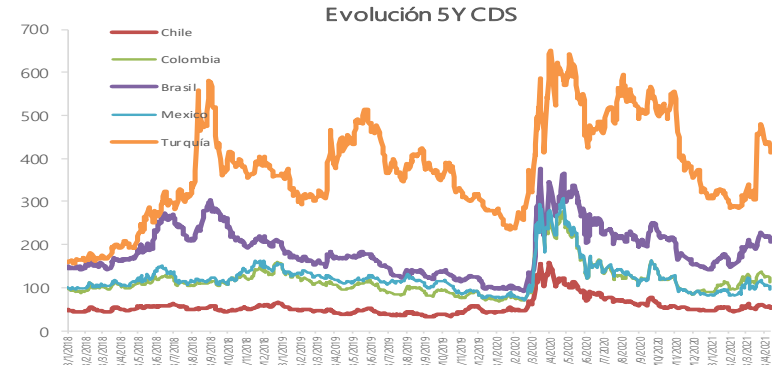
Desde el Gobierno buscan reducir en buena medida la circulación ante el aumento de casos de COVID-19 y la alta ocupación de camas de terapias intensiva. Las decisiones tomadas afectarán a la actividad económica y a sectores que siguen en una situación muy delicada desde el año pasado.

En cuanto a política monetaria, la **tasa LELIQ concluyó la semana en 38%**. En el plano monedas, el dólar mayorista escaló a **\$92,81 (+0,40% en la semana)**, mientras que las brechas tanto locales (MEP) como para giros al exterior (CCL) concluyeron en niveles de **55,02% (\$143,8) y 63,10% (\$151,4)** sobre spot, respectivamente (t+2).

Newsletter Semanal

Resumen de Mercado

	16/4/2021	7/4/2021	Var. Semanal	MTD (3)	YTD (2)
Tasas de Referencia					
US 10Y	1,53%	1,63%	-10,20 bps	-19,60 bps	60,40 bps
BADLAR Privados (1)	34,00%	33,94%	6,25 bps	25,00 bps	-6,25 bps
Tasa LELIQs (1)	38,00%	38,00%	0,00 bps	0,00 bps	0,00 bps
(1) Tasas calculadas como TNA (2) Variación acumulada desde principio de año					
MONEDAS					
Dólar A 3500 (ARS:USD)	92,81	92,34	0,51%	0,90%	10,61%
Dólar MEP (ARS:USD)	143,89	143,67	0,15%	1,46%	2,80%
Dólar CCL (ARS:USD)	151,51	148,43	2,07%	3,07%	7,97%
Dólar / Euro (USD:EUR)	1,20	1,19	0,94%	2,16%	-1,91%
DXY (Dollar Index)	91,56	92,46	-0,97%	-1,80%	1,35%
Real / Dólar (BRL:USD)	5,58	5,61	-0,56%	-0,87%	6,41%
MERCADOS (Índices) (3)					
América					
Merval	314,20	337,72	-6,96%	-3,96%	-13,93%
S&P 500 (USA)	4.186,18	4.079,95	2,60%	5,37%	12,07%
Nasdaq (USA)	14.049,20	13.688,84	2,63%	6,06%	8,91%
DowJones (USA)	34.198,73	33.446,26	2,25%	3,69%	12,48%
VIX (USA)	16,30	17,16	-5,01%	-15,98%	-24,88%
Bovespa (Brasil)	21.681,87	20.950,71	3,49%	4,69%	-4,52%
Europa					
DAX (Alemania)	18.522,33	18.014,34	2,82%	5,23%	9,97%
CAC 40 (Francia)	7.532,54	7.277,09	3,51%	5,86%	10,36%
FTSE 100 (UK)	5.074,48	5.022,85	1,03%	3,80%	3,85%
IBEX 35 (España)	10.319,83	10.205,11	1,12%	2,56%	3,60%
COMMODITIES (CHICAGO)					
Soja (USD/Ton.)	526,59	517,59	1,74%	-0,24%	14,18%
Maíz (USD/Ton.)	230,51	220,67	4,46%	3,77%	28,26%
Trigo (USD/Ton.)	239,74	226,42	5,88%	5,58%	6,23%
Petróleo WTI (USD/Barril)	63,16	59,77	5,67%	6,71%	32,97%
Oro (USD/Onza Troy)	1.776,92	1.737,28	2,28%	4,10%	-5,04%

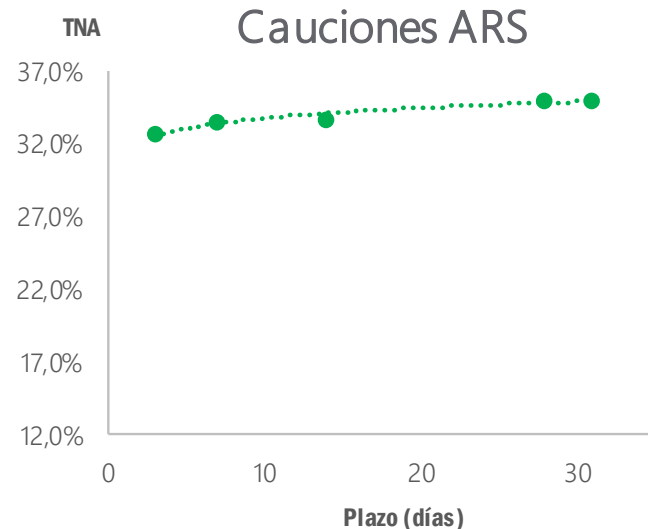


Newsletter Semanal

Cauciones, CHPD y Pagarés

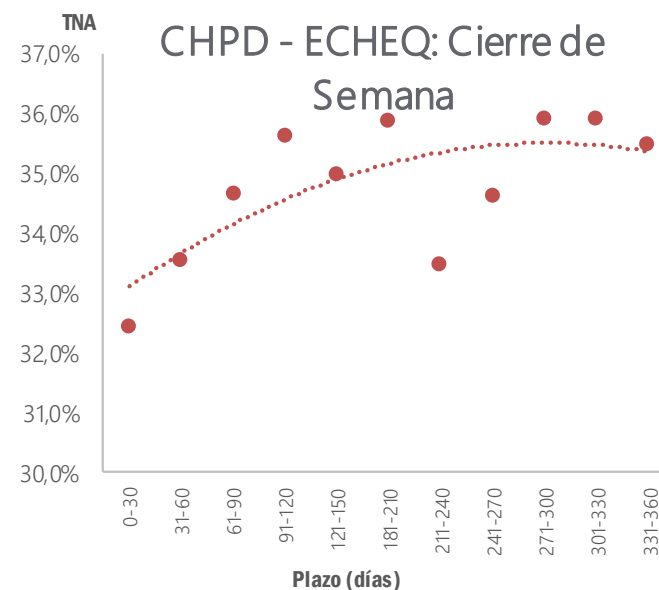
CAUCIONES EN ARS Y USD: FECHA 16/04

Plazo (días)	Moneda	TNA Prom.	Monto Contado	Monto Futuro
3	ARS	32,58%	\$ 62.158.096.027	\$ 62.324.539.805
7	ARS	33,39%	\$ 1.948.834.965	\$ 1.961.315.264
14	ARS	33,56%	\$ 14.519.210	\$ 14.706.129
28	ARS	34,97%	\$ 108.312.773	\$ 111.218.158
31	ARS	35,00%	\$ 268.962.502	\$ 276.957.095
7	USD	0,58%	\$ 429.535	\$ 429.583



CHPD & ECHEQ (ARS): FECHA 16/04

Plazo (días)	TNA Prom.	Monto Nominal	Cant. Negociada
0-30	32,42%	48.590.859,22	128
31-60	33,55%	62.441.745,85	143
61-90	34,66%	54.509.706,25	123
91-120	35,61%	84.178.856,74	183
121-150	35,00%	205.481.052,44	252
181-210	35,88%	49.000.000,00	23
211-240	33,48%	21.073.347,79	16
241-270	34,61%	22.079.435,42	28
271-300	35,92%	52.947.003,77	39



Newsletter Semanal

Títulos Públicos

Ticker	Maturity	Próx. Vto	TIR	Duration	Precio	Paridad	Ley
--------	----------	-----------	-----	----------	--------	---------	-----

SOBERANOS TASA DE REFERENCIA FIJA

TO23	17/10/2023	17/10/2021	50,34%	2,0	59,00	59,05%	Arg.
TO26	17/10/2026	17/10/2021	53,53%	1,6	39,00	39,03%	Arg.

SOBERANOS AJUSTADOS POR CER

TC21	22/7/2021	22/7/2021	-13,97%	0,3	479,5	114,33%	Arg.
T2X1	17/4/2021	17/4/2021	-75,92%	0,0	140,3	123,06%	Arg.
TX21	5/8/2021	5/5/2021	-6,73%	0,3	152,3	102,34%	Arg.
T2X2	20/9/2022	20/5/2021	3,42%	1,4	134,0	98,71%	Arg.
TX22	18/3/2022	18/9/2021	1,14%	0,9	142,6	100,07%	Arg.
TX23	25/3/2023	25/9/2021	3,11%	1,9	137,3	96,89%	Arg.
TX24	25/3/2024	25/9/2021	4,05%	2,9	132,0	93,15%	Arg.
TX26	4/11/2026	4/5/2021	1,31%	5,2	105,0	103,71%	Arg.
TX28	4/11/2028	4/5/2021	1,86%	5,8	105,0	103,55%	Arg.
PR13	15/3/2024	15/5/2021	2,25%	1,5	707,0	99,83%	Arg.
DICP	31/12/2033	30/6/2021	8,72%	6,0	2149,5	85,34%	Arg.
PARP	31/12/2038	30/9/2021	10,86%	10,3	794,0	40,39%	Arg.
CUAP	31/12/2045	30/6/2021	10,29%	11,4	1170,0	42,53%	Arg.

Ticker	Maturity	Próx. Vto	TIR	Duration	Precio	Paridad	Ley
--------	----------	-----------	-----	----------	--------	---------	-----

SOBERANOS EN DÓLARES

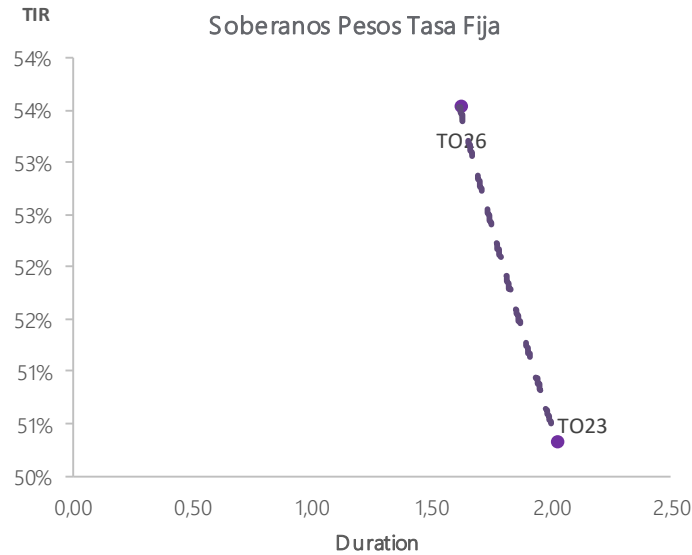
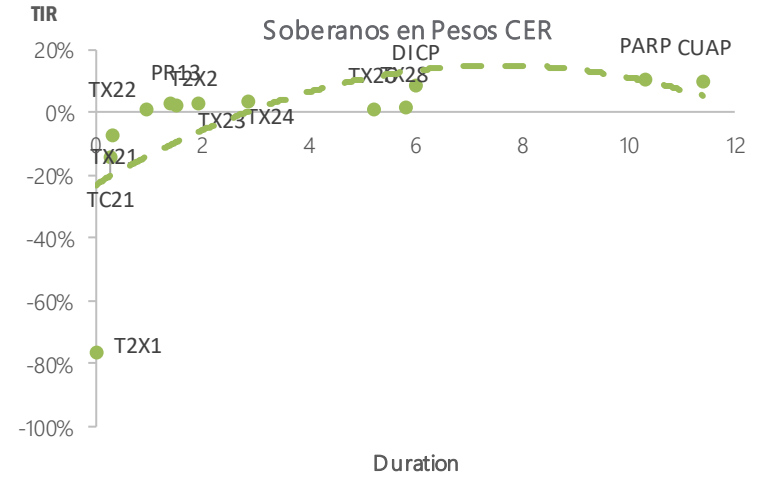
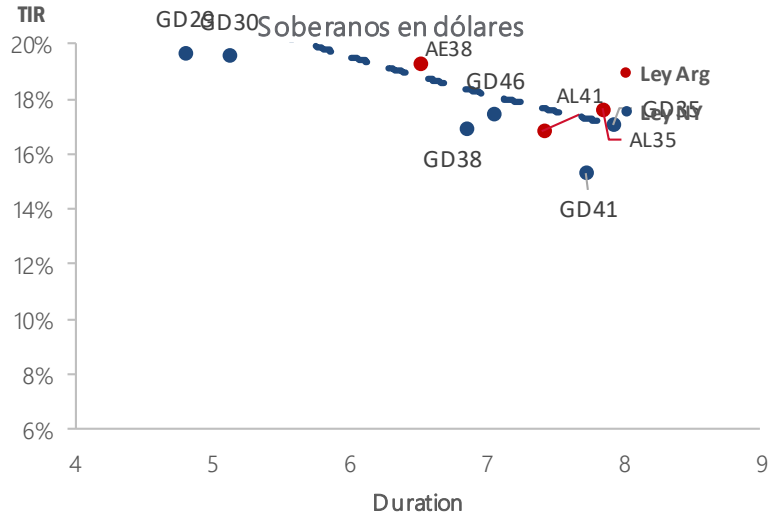
AL29	9/7/2029	9/7/2021	21,70%	4,7	36,1	35,70%	Arg.
AL30	9/7/2030	9/7/2021	20,86%	5,1	34,2	34,18%	Arg.
AL35	9/7/2035	9/7/2021	17,64%	7,8	31,0	30,96%	Arg.
AE38	9/1/2038	9/7/2021	19,33%	6,5	33,6	33,50%	Arg.
AL41	9/7/2041	9/7/2021	16,83%	7,4	33,0	32,90%	Arg.
GD29	9/7/2029	9/7/2021	19,63%	4,8	39,5	39,06%	N.Y.
GD30	9/7/2030	9/7/2021	19,54%	5,1	36,4	36,35%	N.Y.
GD35	9/7/2035	9/7/2021	17,07%	7,9	32,3	32,25%	N.Y.
GD38	9/1/2038	9/7/2021	16,93%	6,9	38,9	38,85%	N.Y.
GD41	9/7/2041	9/7/2021	15,30%	7,7	36,7	36,65%	N.Y.
GD46	9/7/2046	9/7/2021	17,40%	7,1	32,0	31,95%	N.Y.

SOBERANOS DOLLAR LINKED

T2V1	30/11/2021	30/5/2021	2,65%	1,1	90,20	86,54%	Arg.
TV22	29/4/2022	30/4/2021	1,08%	1,5	91,45	87,74%	Arg.

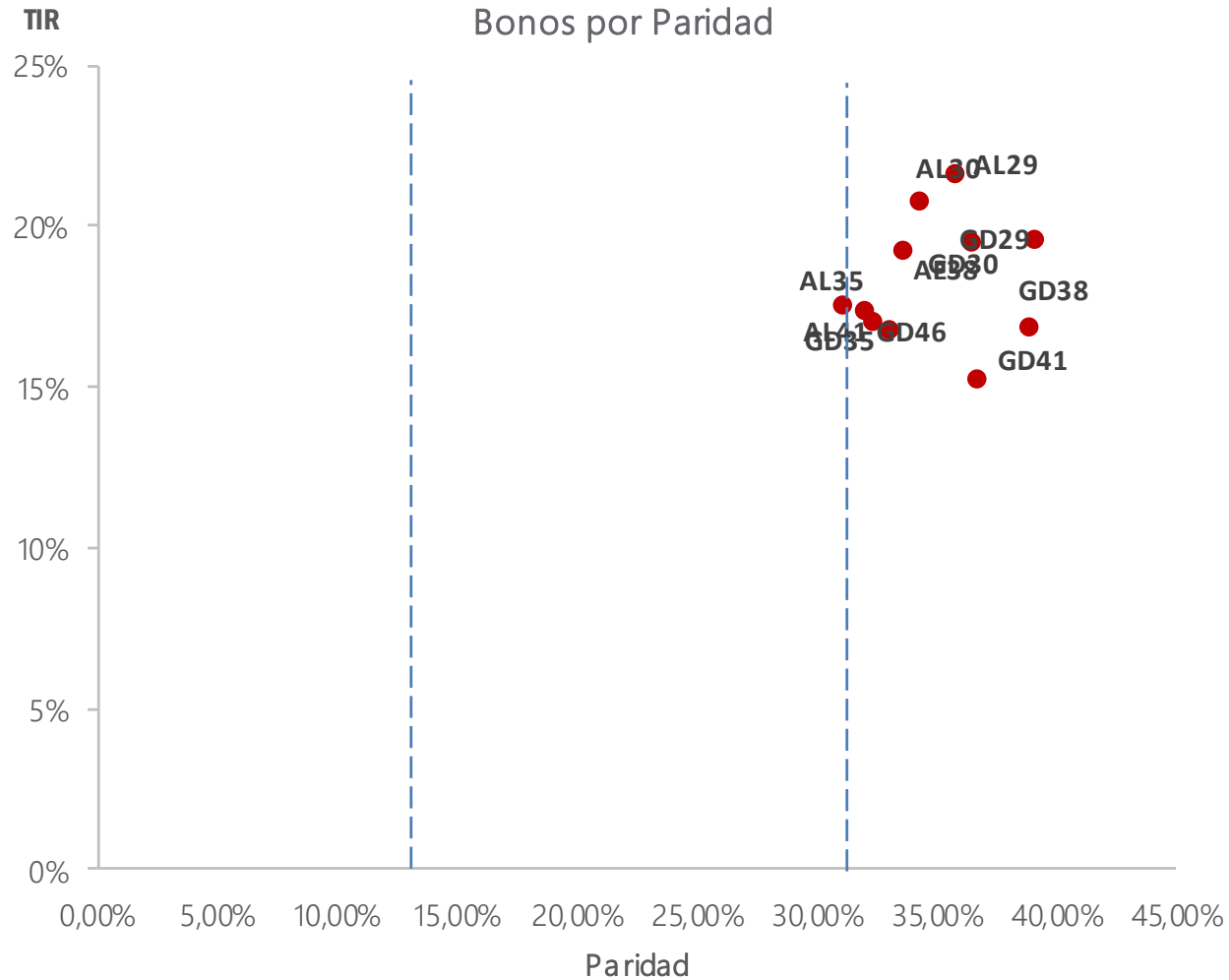
Newsletter Semanal

Títulos Públicos (cont.)



Newsletter Semanal

Títulos Públicos (cont. II)



Newsletter Semanal

Títulos Públicos (cont. II)

Ticker	Plazo	Maturity	TIR	Duration (años)	Precio
LETRAS AJUSTABLES POR CER			Información al 02-04		
X21Y1	46	21/5/2021	-5,38%	46,00	118,00
X13S1	161	13/9/2021	0,32%	161,00	116,00

Ticker	Plazo	Maturity	TIR	Duration (años)	Precio
LETRAS A TASA DE PASES			Información al 00-01		
S30A1	30	30/4/2021	66,21%	30,00	105,73
SJ301	91	30/6/2021	51,31%	91,00	105,34
SL301	121	30/7/2021	46,74%	121,00	103,00

Newsletter Semanal

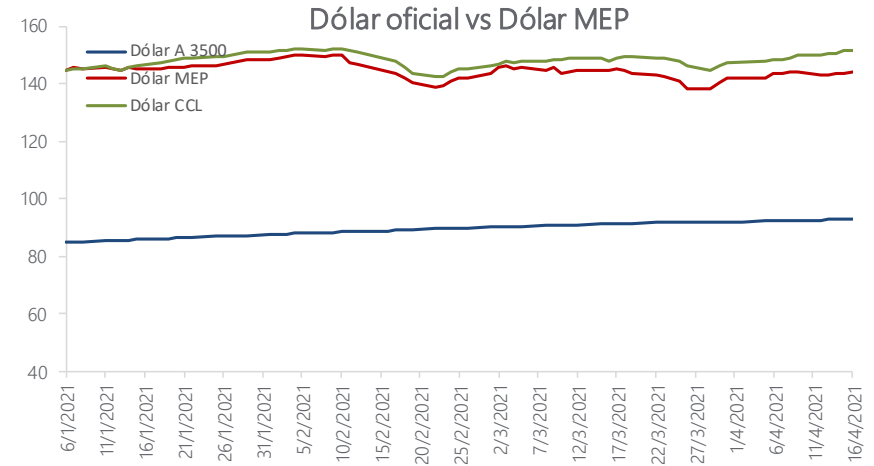
Dólar y ROFEX

EVOLUCIÓN DÓLAR CAM1 - MAE

Fecha	Cotización	Variación Mensual	Variación YTD
16/4/2021	92,81	55,16%	55,07%

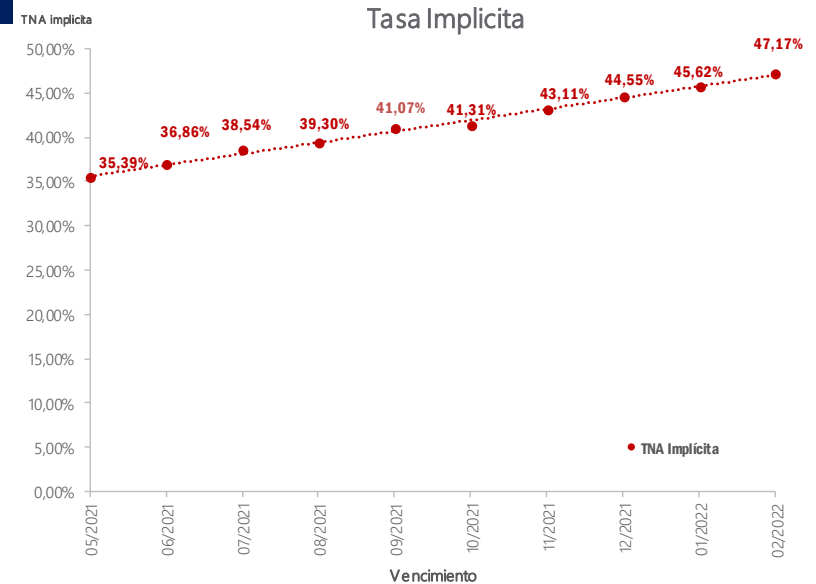
Brechas MEP y CCL

Cotización MEP	Brecha MEP	Cotización CCL	Brecha CCL
143,99	55,14%	151,48	63,21%

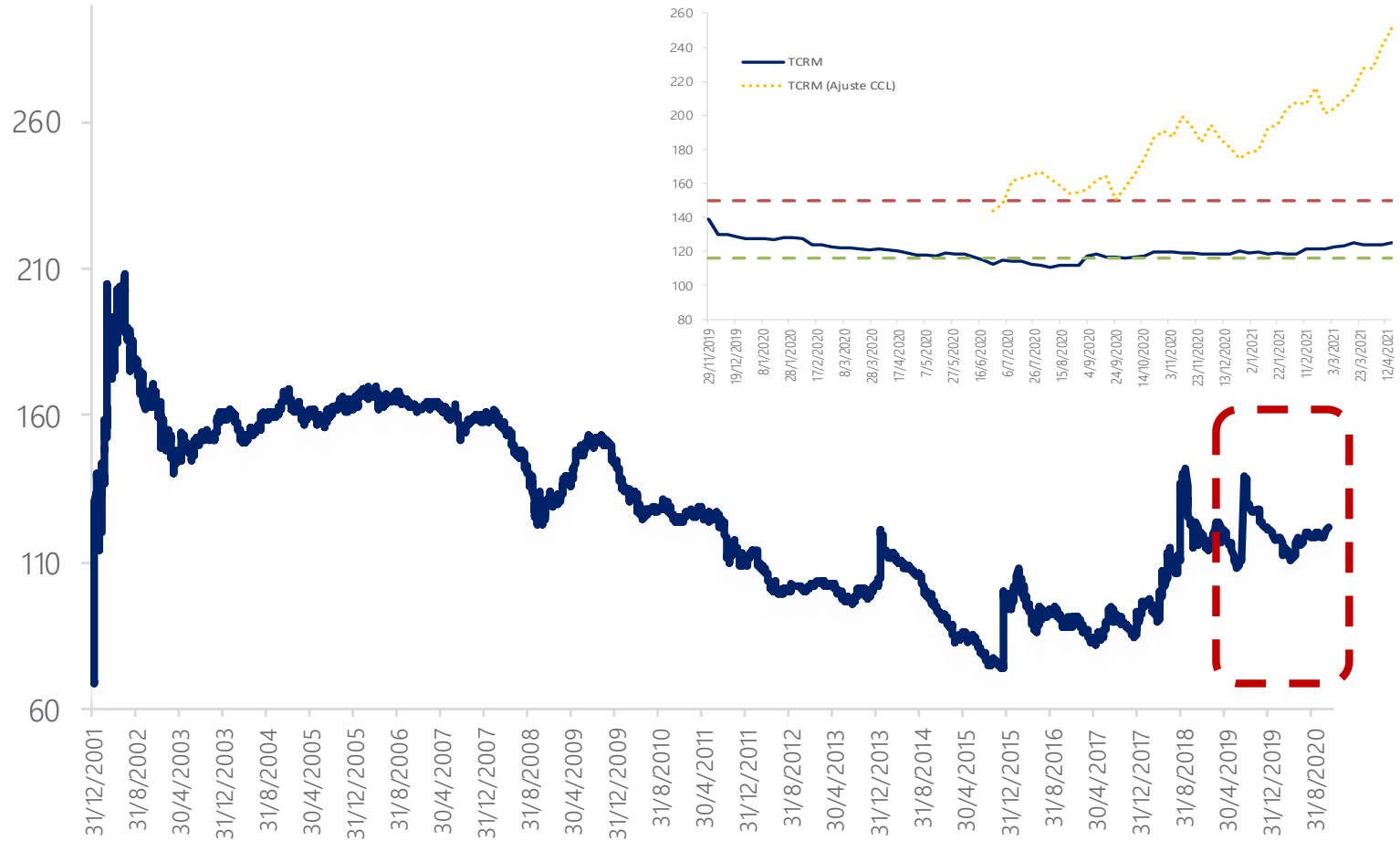


FUTUROS DE DÓLAR ROFEX al 16/04

Vencimiento	Precio	Tasa Directa	TEA Implícita	TNA Implícita	Tasa Forward 30 días
05/2021	96,860	4,36%	41,40%	35,39%	42,85%
06/2021	99,840	7,57%	42,67%	36,86%	42,96%
07/2021	103,100	11,09%	44,12%	38,54%	44,55%
08/2021	106,500	14,75%	44,28%	39,30%	44,61%
09/2021	110,250	18,79%	45,70%	41,07%	46,10%
10/2021	113,400	22,19%	45,23%	41,31%	45,53%
11/2021	117,800	26,93%	46,48%	43,11%	46,82%
12/2021	122,150	31,61%	47,27%	44,55%	47,62%
01/2022	126,450	36,25%	47,59%	45,62%	47,91%



Tipo de Cambio Real Multilateral Histórico



Newsletter Semanal

Evolución Merval ⁽¹⁾

COTIZACIÓN MERVAL AL 16/04

Panel Líder Merval	Última	Var % Diaria	Var % Semanal	Var % Anual	Var % YTD
MERVAL	47.604,32	1,09%	-5,03%	58,27%	-7,07%
ALUAR	44,55	-1,11%	-7,38%	81,10%	-5,61%
MACRO	196,80	3,99%	-2,50%	10,75%	-13,42%
BYMA	629,00	0,00%	-0,71%	137,36%	2,11%
CENTRAL PUERTO	31,30	1,95%	-5,86%	30,42%	-12,81%
COMER DEL PLATA	2,35	1,29%	-4,86%	94,81%	-5,62%
CABLEVISION HOLD	265,50	-0,56%	-5,01%	-21,03%	-37,31%
EDENOR	27,00	2,27%	-0,55%	68,22%	-5,59%
FRANCES	131,00	3,60%	-1,43%	43,25%	-15,84%
GP FIN GALICIA	110,75	0,96%	-5,06%	40,72%	-11,93%
METROGAS	17,05	-0,58%	-2,57%	15,20%	-14,11%
MIRGOR	1.578,50	0,00%	-2,41%	240,04%	-0,93%
PAMPA ENERGIA	87,80	3,35%	-0,79%	101,84%	13,07%
GPO SUPERVIELLE	49,90	1,94%	-4,68%	48,38%	-20,16%
TRAN GAS NORTE C	32,70	0,77%	-4,66%	34,02%	-21,86%
TRAN GAS DEL SUR	131,30	2,38%	-5,54%	49,54%	-14,27%
TRANSENER	22,05	1,61%	-4,96%	9,70%	-24,62%
TERNIUM ARG	49,95	0,40%	-5,40%	109,87%	8,00%
GP FINAN VALORES	22,30	0,22%	-10,26%	116,50%	-23,24%
YPF SOCIEDAD	593,00	1,19%	-7,34%	48,03%	-14,53%

MERVAL DEL 09/04 AL 16/04 -5,03%

MEJORES PERFORMANCE DE LA SEMANA 09/04 AL 16/04

EDENOR -0,55%

BYMA -0,71%

PAMPA ENERGIA -0,79%

PEORES PERFORMANCE DE LA SEMANA 09/04 AL 16/04

GP FINAN VALORES -10,26%

ALUAR -7,38%

YPF SOCIEDAD -7,34%

Newsletter Semanal

Evolución CEDEARs⁽¹⁾

COTIZACIÓN CEDEARs AL 16/04

Ticker	Último	Var % Diaria	Var % Semanal	Var % YTD
APPLE	2.032,00	-0,54%	4,90%	5,65%
TENARIS	3.322,00	0,02%	-2,69%	44,31%
PETROBRAS	1.222,00	-0,93%	-1,33%	-21,85%
MERCADO LIBRE	4.021,00	-0,67%	3,12%	-1,64%
GENERAL ELECTRIC	2.049,50	-0,17%	1,79%	34,06%
MICROSOFT CORP	3.965,00	0,42%	4,78%	24,70%
GERDAU	3.541,00	0,60%	7,76%	33,16%
VALE	1.475,00	0,96%	5,62%	24,17%
BANCO ITAÚ	759,00	1,61%	6,75%	-14,05%
AMAZON	3.582,50	0,39%	4,02%	8,35%
BANCO BRADESCO	701,00	2,19%	4,47%	-6,91%
GOOGLE	5.973,00	-0,29%	1,81%	38,57%
DESPEGAR	1.981,00	0,97%	-2,29%	11,29%
NETFLIX	5.155,00	-0,86%	0,14%	9,67%
FACEBOOK	5.810,00	-0,66%	-1,68%	17,86%
COCA COLA	1.628,00	0,37%	1,28%	4,05%
NIKE	6.810,00	0,73%	-1,55%	0,33%
ADECOAGRO	2.733,00	1,22%	12,54%	43,84%

CEDEARs DEL 09/04 AL 16/04

MEJORES PERFORMANCE DE LA SEMANA	09/04 AL 16/04
ADECOAGRO	12,54%
GERDAU	7,76%
BANCO ITAÚ	6,75%

PEORES PERFORMANCE DE LA SEMANA	09/04 AL 16/04
TENARIS	-2,69%
DESPEGAR	-2,29%
NIKE	-1,55%

(1) Cotización en ARS

Newsletter Semanal

Cotizaciones ADRs⁽¹⁾

COTIZACIÓN ADRs AL 16/04

Ticker	Último	Var % Diaria	Var % Semanal	Var % Anual	Var % YTD
ETF MSCI Argentina	30,23	0,26%	2,81%	68,03%	-1,57%
FRANCES	2,63	2,94%	-3,14%	-1,32%	-19,72%
MACRO	12,98	3,55%	-2,08%	-25,00%	-18,09%
CRESUD	5,73	0,53%	2,14%	77,40%	21,91%
EDENOR	3,60	1,12%	2,27%	15,38%	-13,04%
GP FIN GALICIA	7,35	2,08%	-5,41%	-1,74%	-17,23%
PAMPA	14,55	2,68%	-0,95%	36,24%	6,28%
GPO SUPERVIELLE	1,71	1,18%	-2,84%	0,00%	-22,27%
TELECOM	4,92	-1,20%	-13,38%	-34,68%	-27,11%
TRAN GAS DEL SUR	4,36	0,81%	-5,74%	-3,44%	-20,09%
TENARIS	21,95	0,62%	-3,11%	77,69%	36,39%
YPF	3,91	1,82%	-8,86%	0,26%	-20,20%
IRSA	3,81	-2,31%	-3,30%	20,75%	-15,24%
CENTRAL PUERTO	2,11	0,96%	-4,09%	-11,72%	-19,16%
TERNIUM ARG	39,41	2,42%	0,03%	214,78%	32,87%
CORP AMERICA	4,77	-0,83%	-2,65%	171,02%	19,55%
DESPEGAR	13,01	2,44%	-2,47%	93,03%	3,83%
LOMA	5,92	-2,15%	-10,84%	65,83%	-5,88%
MERCADO LIBRE	1.588,30	-0,70%	3,00%	159,23%	-7,28%

MSCI Argentina DEL 09/04 AL 16/04 2,81%

MEJORES PERFORMANCE DE LA SEMANA 09/04 AL 16/04

MERCADO LIBRE 3,00%
EDENOR 2,27%
CRESUD 2,14%

PEORES PERFORMANCE DE LA SEMANA 09/04 AL 16/04

TELECOM -13,38%
LOMA -10,84%
YPF -8,86%

(1) Cotización en USD

Newsletter Semanal

Calendario Semanal

Calendario Económico		
Países	Evento	Hora (Arg)
Lunes, 19 de Abril de 2021		
-	-	-
Martes, 20 de Abril de 2021		
Gran Bretaña	Evolución del desempleo (Mar)	03:00 hs
Miércoles, 21 de Abril de 2021		
Brasil	Festividad - Tiradentes	
Gran Bretaña	IPC Anual (Mar)- Est 0,7%	03:00 hs
USA	Inventarios de Crudo	11:30 hs
Jueves, 22 de Abril de 2021		
Europa	Decisión tipos de interés BCE	08:45 hs
USA	Nuevas peticiones de subsidio por Desempleo	09:30 hs
Viernes, 23 de Abril de 2021		
Gran Bretaña	PMI Manufacturero	05:30 hs

Contacto

Para mayor información sobre la Newsletter o sobre FIRST Capital Markets, por favor contáctenos:

Mesa de Operaciones: mesa@firstcma.com / 5239-3336

José Luis Garófalo

Vicepresidente Ejecutivo

Pedro A. Cristiá, CFA

Gerente General

Rodrigo Terré, CFA

Gerente de Mercado de Capitales

Alejandro Caramella

Head Portfolio Manager

Maria Rita Franchini

Back Office / Administración

Juan Pablo De Gaetano

Mesa de Operaciones

Camila Stagnaro

Mesa de Operaciones

Ezequiel López del Río

Analista de FCI

Héctor Gagliardi

Mesa de Operaciones

Ernesto Biternas

Back Office

Lorenzo Reyes

Analista

Silvana Podesta

Compliance



FIRST

CAPITAL MARKETS



FIRST

CAPITAL MARKETS

BUENOS AIRES

Ortiz de Ocampo 3302 – Módulo 1, Piso 2, Oficina 15
C1425DSV, Ciudad de Buenos Aires.
(+54 11) 5235 1032
contacto@firstcma.com

FIRST Capital Markets S.A.

Agente de Negociación
registrado bajo el N° 532 de la C.N.V.
AAPIC – Fondos Comunes de Inversión
registrado bajo el N° 49 de la C.N.V.